

ITSU

御手の物®



SCAN BARCODE UNTUK DOWNLOAD
MANUAL BOOK BAHASA INDONESIA

1. Masuk ke www.itsu.co.id
2. Pilih menu "PRODUCTS"
3. "PILIH TIPE PRODUK YANG DINGINKAN"
4. "KLIK DOWNLOAD HERE" untuk mendownload buku manual produk ITSU.



IS0124 (MyCubo)
BUKU PANDUAN

ITSU

BUKU MANUAL

Semua informasi sudah benar pada saat dicetak

Terima Kasih telah membeli produk pijat ITSU.

Harap dibaca terlebih dahulu petunjuk keselamatan sebelum menggunakan alat pijat. Petunjuk keselamatan ini dibagi dalam 2 yakni "Perhatian" dan "Peringatan" dalam tingkat hal bahaya. Buku panduan manual ini harap disimpan untuk referensi setelah dibaca.

ISI BUKU

INSTRUKSI KESELAMATAN	03
GARANSI KLAIM	06
BAGIAN PRODUK	07
FITUR PRODUK DAN ILUSTRASI OPERASIONAL	08
PANDUAN OPERASIONAL PRODUK	09
PRODUK PEMELIHARAN	11
PENYELESAIAN MASALAH	12
SPESIFIKASI PRODUK	13
HUBUNGI KAMI	14

INSTRUKSI KESELAMATAN

a) Instruksi Penting Keselamatan

- Untuk memastikan aman dan penggunaan alat yang tepat, disarankan tidak beroperasi sebelum membaca petunjuk pengguna ini dengan benar.
- Hanya gunakan produk ini sesuai dengan di infokan di dalam buku manual.
- Cabut alat dari stop kontak bila tidak digunakan.
- Alat ini tidak dimaksudkan untuk digunakan oleh orang dengan cacat fisik, kemampuan sensorik atau mental, atau kurangnya pengalaman dan pengetahuan. Mereka Perlu diawasi dan diperintahkan cara penggunaannya oleh orang yang bertanggung jawab demi keselamatan mereka.
- Jangan mengoperasikan produk ini di bawah selimut atau ketika tertutup. Selama pemanasan dapat terjadi dan menyebabkan kebakaran, sengatan listrik atau cedera.
- Jangan menutupi produk ini untuk menghindari kesalahan electrical atau kerusakan karena suhu bermotor terlalu tinggi.
- Hentikan alat pijat segera jika Anda merasa tidak nyaman.
- Jangan mengoperasikan alat ini jika memiliki kabel atau steker rusak. Silakan kembalikan unit ke ITSU servis Layanan Pusat untuk pemeriksaan dan perbaikan.
- Jangan menggunakan lampiran yang tidak direkomendasikan oleh ITSU.
- Jangan memasukkan benda apapun ke dalam setiap lubang dalam produk.
- Jika Anda ingin mencabut stok-kontak listrik, pastikan Anda telah mematikan semua kontrol operasi, serta lepaskan steker listrik dari soket.
- Bagi orang-orang di bawah obat atau dengan kondisi medis, silakan berkonsultasi dengan dokter Anda sebelum digunakan. Jangan gunakan produk jika Anda tidak merasa baik.

b) Pencegahan Lingkungan Operasional

- Jangan menggunakan alat pijat ini di lingkungan lembab atau sangat berdebu untuk menghindari kerusakan.
- Jangan menggunakan alat pijat ini pada suhu di atas 40 derajat Celcius.
- Jangan menggunakan alat pijat ini di luar ruangan.
- Hindari penempatan alat operasi pijat ini dibawah sinar matahari langsung atau dekat alat pemanas, kompor.

INSTRUKSI KESELAMATAN

c) Pencegahan Pengguna

- Pastikan bahwa produk ini jauh dari setiap permukaan yang panas.
- Silakan berkonsultasi dengan dokter Anda sebelum digunakan bagi mereka yang memiliki penyakit berikut:
 - Mereka yang memiliki penyakit jantung, tumor ganas, nyeri punggung, tulang belakang scoliosi, hipertensi, osteoporosis, dll
 - Mereka yang hamil atau memiliki periode menstruasi.
 - Mereka yang memiliki ketidaknyamanan pysical, demam, pembengkakan atau peradangan, memar, alergi, dll
- Bagi Mereka yang diperingatkan oleh dokter untuk tidak melakukan pijat dikarenakan untuk menghindari cedera atau fisik ketidak nyamanan seperti gumpalan darah (trombosis), aneurisma yang parah, tumor vena, semua jenis peradangan kulit, penyakit kulit menular (termasuk peradangan jaringan subkutan), dll.
- Peringatan: Jangan gunakan pijat bersama-sama dengan peralatan medis berikut.
 - 1) Mereka yang menggunakan alat pacu jantung atau peralatan medis implan lainnya.
 - 2) Mereka yang menggunakan hati aritificial.
 - 3) Mereka yang mengenakan elektrokardiograf untuk peralatan medis yang sama. Selain itu akan menyebabkan kerusakan bagi mereka peralatan medis, dan menempatkan hidup pengguna dalam bahaya.

d) Pencegahan Saklar Listrik

- JANGAN nyalakan saklar ketika tangan Anda basah.
- JANGAN merendam atau menyemprotkan air atau cairan pada saklar daya kontrol.

e) Pencegahan Kabel/Sambungan Listrik

- JANGAN menghubungkan atau mencabut steker dengan tangan basah. Jika tidak, Anda akan menderita sengatan listrik atau kerusakan produk.
- JANGAN tarik kabel ketika Anda mencabut steker listrik. Silakan memegang steker itu sendiri.
- Sebagai waktu operasi normal adalah 20 menit, semua fungsi akan berhenti bekerja setelah 15 menit. Silahkan cabut produk ini dari stop kontak listrik segera setelah digunakan.
- Jauhkan kabel dari permukaan yang panas.
- JANGAN menempatkan steker listrik di bawah produk atau barang-barang berat.

INSTRUKSI KESELAMATAN

- JANGAN menggantung steker listrik di sekitar produk karena dapat merusak produk dan menyebabkan sengatan listrik atau kebakaran.
- JANGAN mengoperasikan produk ini jika memiliki kerusakan pada kabel atau saklar listrik.
- JANGAN menggunakan produk ini jika soket listrik yang longgar.
- JANGAN membawa produk ini dengan itu adalah kabel sambung atau menggunakan kabel sebagai pegangan.
- KETIKA steker listrik rusak, hubungi pusat layanan atau orang teknis yang berwenang untuk memeriksa dan pemeliharaan yang diperlukan.

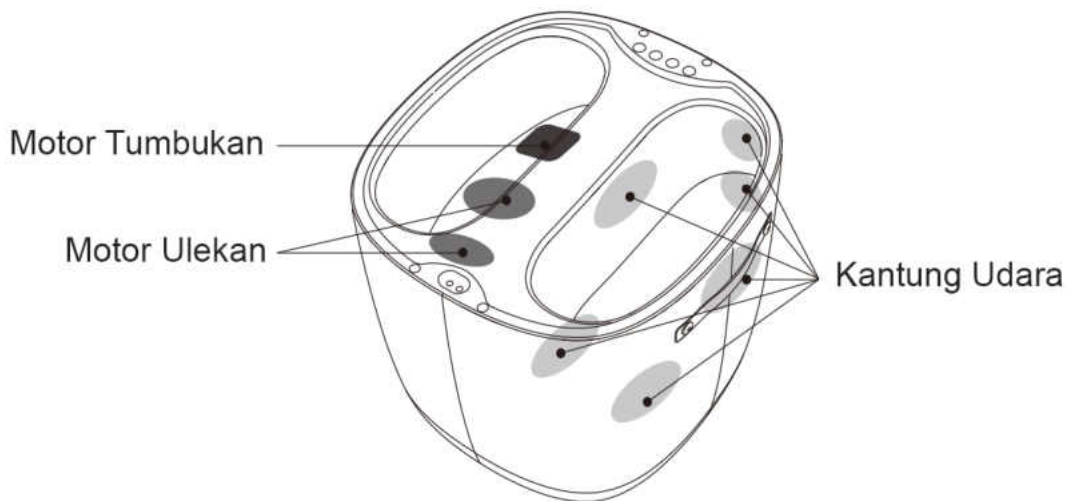
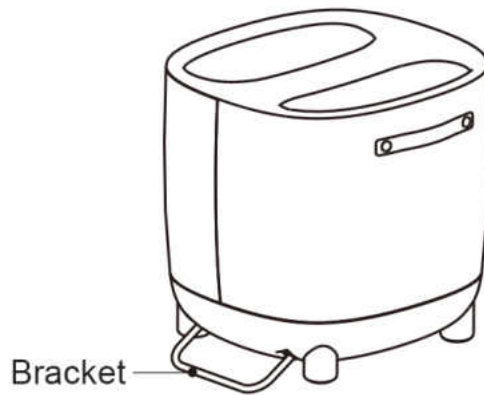
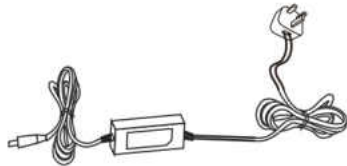
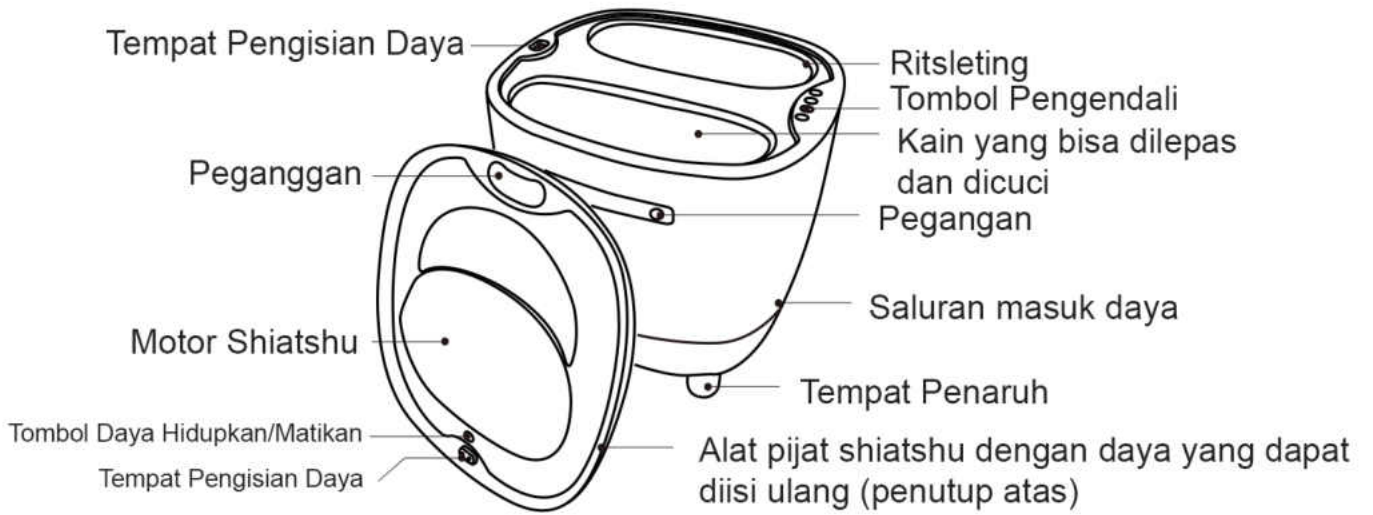
PERHATIAN!

- JANGAN jatuh tertidur saat alat pijat aktif.
- JANGAN menggunakan produk ini saat Anda berada keadaan mabuk atau tidak nyaman secara fisik.
- JANGAN Berdiri pada produk atau menaruh beban berat di atasnya.
- JANGAN menggunakan produk ini selama lebih dari 30 menit.
- JANGAN menggunakan produk ini jika kain penutup usang.
- JANGAN menggunakan produk ini dalam waktu satu jam sebelum atau setelah makan.
- Bila Anda menggunakan fungsi rollover, ketika sudut lekukan telah tercapai itu adalah maksimum, jangan terus membalik keras, atau mungkin dapat merusak produk.
- Bila Anda menggunakan produk pada suhu ruangan rendah, tidak seketika menggunakan fungsi panas. Anda dapat menyesuaikan suhu kamar ke suhu kamar normal, sebelum memulai fungsi panas.
- Ketika bergerak produk ini dari tempat penyimpanan suhu yang rendah untuk pengaturan kelembaban, dapat menyebabkan kerusakan karena uap air berkumpul di komponen. Mengatur produk dalam suhu ruangan yang normal selama satu jam sebelum digunakan.
- JANGAN menggunakan produk ini terus menerus jika Anda menemukan komponen yang rusak atau produk dalam kondisi tidak normal.
- Ketika gangguan saat terjadi selama masa pijat Anda, cobalah untuk menghindari kerusakan lebih lanjut karena pemulihan listrik mendadak.
- Berhenti menggunakan produk jika ada guntur dan kilat.

SYARAT & KETENTUAN GARANSI

- Produk kesehatan anda dalam garansi terhadap cacat produk atau cacat dalam pembuatan.
- Jaminan garansi dihentikan bila benda rusak karena perubahan, kesalahan penggunaan atau pemeliharaan
- Dalam keadaan berikut, pergantian sparepart akan dikenakan biaya, meskipun dalam masa garansi.
 - Kegagalan pemberian Kartu Jaminan garansi dan kuitansi asli. Keterangan lengkap tidak jelas ditunjukkan atau dibuat perubahan terhadap informasi sebenarnya.
 - Misalnya pertukaran dari tanggal pembelian, nomor serial - perubahan atau pindahan. Produk ini sengaja dirusak, dimodifikasi, atau perubahan apapun oleh teknisi yang tidak diberi kuasa atau yang telah menjadi pokok penyalahgunaan, kelalaian, atau kecelakaan. Jaminan garansi ini tidak mengganti perlengkapan pemasangan dan kerusakan terjadi dalam perjalanan atau karena kondisi pelanggan.
 - Kerusakan yang disebabkan karena serangan hama, kebakaran, petir, bencana alam, polusi, voltase diluar kendali atau cara pemeliharaan atau generator.
 - Kerusakan yang disebabkan karena serangga / Binatang (contoh: tikus, kucing, anjing,dll)
- Jaminan keabsahan ini tidak menggantikan perlengkapan produk atau aksesoris.
- Jaminan tidak mengizinkan penyewaan, bisnis, atau penduduk yang tidak menetap.
- Masa garansi produk 1 tahun
- Garansi hanya berlaku untuk produk yang dibeli di Indonesia

BAGIAN PRODUK



FITUR PRODUK DAN ILUSTRASI OPERASIONAL

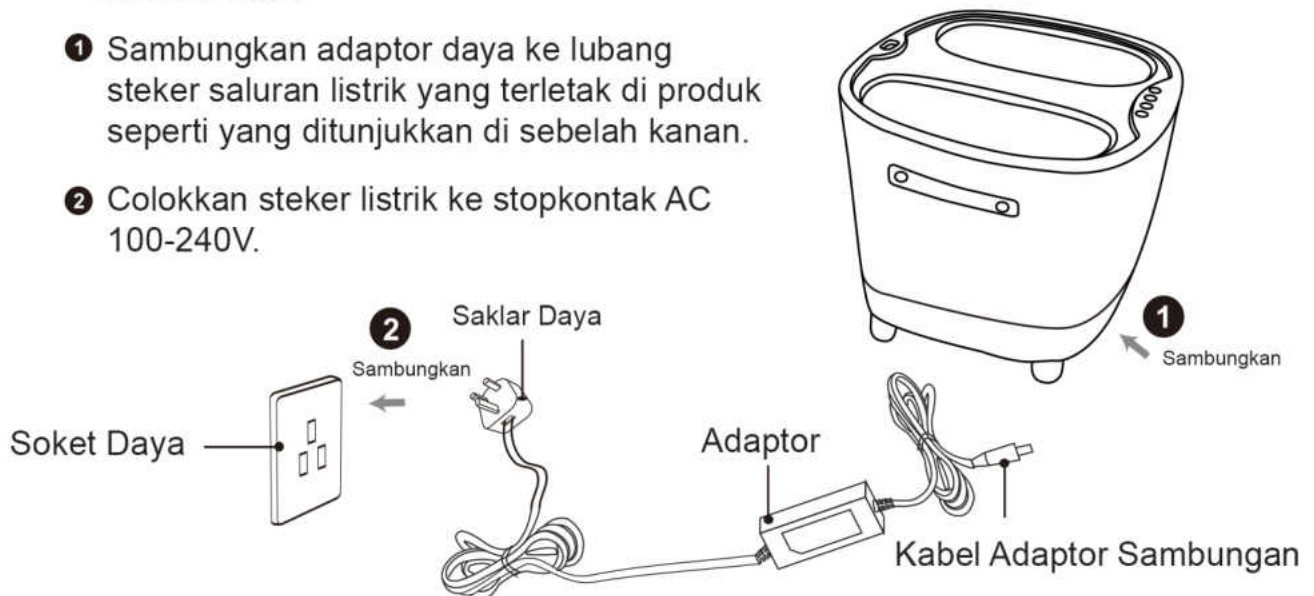
Persiapan sebelum digunakan

- ▶ Tolong letakkan produk di lantai rata dan kemudian lepaskan penutup atas,

Langkah 1:

Koneksi Kabel

- 1 Sambungkan adaptor daya ke lubang steker saluran listrik yang terletak di produk seperti yang ditunjukkan di sebelah kanan.
- 2 Colokkan steker listrik ke stopkontak AC 100-240V.



Peringatan

- ▶ Sebelum mencolokkan, harap periksa dan pastikan kabel listrik dalam kondisi baik.
- ▶ JANGAN gunakan tangan yang basah untuk mencabut kabel listrik untuk menghindari apapun dari sengatan listrik.

Langkah 2

- ▶ Silakan pilih kursi dengan ketinggian yang diinginkan lalu taruh kaki Anda di kursi produk. Nyalakan tombol daya pada panel kontrol untuk masuk ke status pijat. Lepas bantal penutup atas dan letakkan di atas kursi atau bantal sofa. Tekan dan Tahan TOMBOL POWER untuk mulai menguleni pijatan. Anda juga bisa menahan perut atau bagian lain dari pijatan. (LIHAT GAMBAR KANAN 1)
- Menurut metode penggunaan 2, bantal penutup atas dapat ditutup untuk mengisi daya.



Gambar 1



Gambar 2

Langkah 3

- ▶ Penutup atas dapat digunakan sebagai bangku (LIHAT GAMBAR 2)

Setelah Pemakaian

- ▶ Matikan tombol daya pada panel kontrol.
- ▶ Lepaskan steker dari stop kontak daya listrik jika tidak digunakan.



Peringatan

- ▶ Harap jangan menyentuh titik penghubung daya apabila penutup menjadi panas untuk menghindari hal yang tak diinginkan.

PANDUAN OPERASIONAL PRODUK



Tombol Hidupkan/Matikan

Tekan untuk menghidupkan.
Tekan kembali untuk matikan.
Siklus Waktu 15 menit.



Tombol Mode Otomatis

Tekan untuk mengaktifkan AUTO PROGRAM 1 hingga 5
Program 1: Pijat kantung udara @lampu biru
Program 2: Tumbukan dan Ulekan @lampu merah
Program 3: Jenis pijatan ringan @lampu hijau
Program 4: Jenis pijatan kekuatan sedang @lampu ungu
Program 5: Jenis pijatan kekuatan tinggi @lampu putih



Tombol Panas

Tekan untuk MENGAKTIFKAN
TEKAN LAGI untuk MENONAKTIFKAN



TOMBOL INTENSITAS

Tekan untuk mengganti INTENSITAS pijat
Lemah (Hijau)> Tengah (Biru)> Kuat (Merah)



Instruksi Operasi untuk Sampul Shiatsu

Isi daya selama 2,5 Jam, dapat digunakan untuk 2 rumah secara terus menerus.

Indikator pengisian baterai.

Pengisian: Lampu Merah Menyala.

Terisi Penuh: Lampu Hijau Illumintaed.

METODE OPERASI:

Tekan Tahan Tombol POWER selama 2 detik untuk memulai pemijatan dengan panas.

Tekan POWER BUTTON lagi untuk mengubah arah pijatan.

Tekan tombol POWER lagi untuk mematikan fungsi panas.

Untuk mematikan productm tekan tombol POWER selama 2 detik lagi.

* Arah Pijat berubah secara otomatis setiap satu menit.

* Pijat mati secara otomatis setelah 15 menit.



Peringatan

- ▶ Harap jangan menggunakan produk dengan postur berdiri atau meletakkan barang berat benda pada produk untuk menghindari kerusakan produk.
- ▶ Harap jangan berdiri atau duduk di atas produk.
- ▶ Saat memindahkan produk, harap jangan menarik kabel daya atau seret produk secara langsung untuk menghindari kerusakan.
- ▶ Jangan mencoba produk tanpa beban untuk menghindari keausan.

- Siklus program Pijatan adalah 15 menit. Produk akan berhenti setelah program pijat selesai.

PANDUAN OPERASIONAL PRODUK

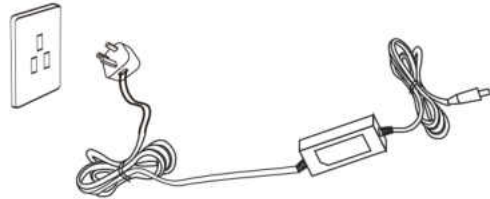
a) INSTRUKSI SEBELUM DIGUNAKAN

Harap menyimpan produk ini di tempat yang kering, jangan biarkan produk terkena sinar matahari langsung. Menempatkan karpet di bawah produk untuk meminimalkan kebisingan ketika bekerja.

b) CARA PEMAKAIAN

Produk ini hanya menggunakan AC 220V - 240V, 50/60 Hz daya listrik. Pastikan tegangan dalam ruangan Anda sesuai parameter dalam spesifikasi ini.

- Sambungkan kabel daya listrik ke soket.



Jangan mencabut stop kontak listrik dengan tangan basah.

PRODUK PERAWATAN

a) Cara Penyimpanan

- Tempatkan alat pijat di kotak ini atau di tempat yang aman, kering, dan sejuk.
- Hindari kontak dengan badan tajam atau benda runcing yang mungkin memotong atau menusuk permukaan.
- Silahkan masukan kabel colokan ke listrik di bagian permukaan alat bagian bawah.
- Jangan menggantung unit dengan kabel listrik.

b) Cara Membersihkan

- Tutup tombol power dan cabut unit sebelum membersihkan alat pijat.
- Bersihkan hanya dengan lembut, spons yang sedikit basah.
- Kain yang lembut dapat digunakan untuk membersihkan alat pijat.



c) Peringatan

- Hindari menggunakan deterjen korosif, seperti bensin atau pengencer untuk membersihkan alat.

d) Perawatan

- Selalu menjaga keadaan produk dalam keadaan bersih dan menghindar dari kondisi yang basah.
- Apabila produk tidak digunakan dalam jangka waktu lama, disarankan di bersihkan produk yang terkena kotoran dan debu dan di tutup produk dengan kain pelindung (dapat di beli sendiri oleh konsumen di luar); hal ini untuk menjaga produk terlindung dari debu/kotoran.

PENYELESAIAN MASALAH

Jika Anda mengalami masalah berikut, silakan mengacu pada solusi berikut. Jika produk masih berfungsi atau tidak bekerja, silakan kirim produk ke pusat layanan kami atau teknisi resmi untuk pemeriksaan dan perbaikan yang diperlukan.

SITUASI KEADAAN	KENDALA KEMUNGKINAN	SOLUSI
Apabila Tidak Bekerja	<ol style="list-style-type: none">1. Kabel tidak terhubung dengan benar ke soket.2. Saklar daya di bagian belakang adalah mati.3. Beralih tombol pada panel kontrol tidak menyala.	<ol style="list-style-type: none">1. Dorong steker tegas ke dalam soket.2. Aktifkan tombol daya di bagian belakang produk.3. Beralih pada tombol on / off pada panel
Apabila Tiba Tiba Berhenti Bekerja	<ol style="list-style-type: none">1. Saklar daya dimatikan.2. Waktu Pijat adalah lebih dari 15 menit.	<ol style="list-style-type: none">1. Periksa steker listrik terhubung dengan baik.2. Mengulang Kembali saklar listrik.

SPESIFIKASI PRODUK

Sumber Daya Listrik	AC 220-240V; 50/60hZ
Konsumsi Daya	60W
Siklus Waktu	15 Menit
Dimensi (PxLxT)	430 x 400 x 480 mm
Berat	12 KG
Dimensi kardus utama	465 x 450 x 515 mm
Berat (termasuk karton dus)	13.2 KG

HUBUNGI KAMI



ITSU World Sdn Bhd AC 220-240V; 50/60hZ
13 Lorong Teknologi B. Nouvelle Industry Park.
Taman Sains SG1 Kota Damansara. PJU 5.
47810 Petaling Jaya
Malaysia
Tel: +603 78903366



ITSU World(HK) Limited
Workshop D1,28/F. TML Tower
No. 3 Hoi Shing Road, Tsuen Wan, N.T.
Tel: +852 3611 2228



PT Healthy World
Lodan Center Block O No 20
Jalan Lodan Raya No 2
Jakarta Utara 14430
Tel: +62 21-6983 1123